

# 民丰县 2023 年国民经济和社会发展统计公报

民丰县统计局

2024 年 4 月 22 日

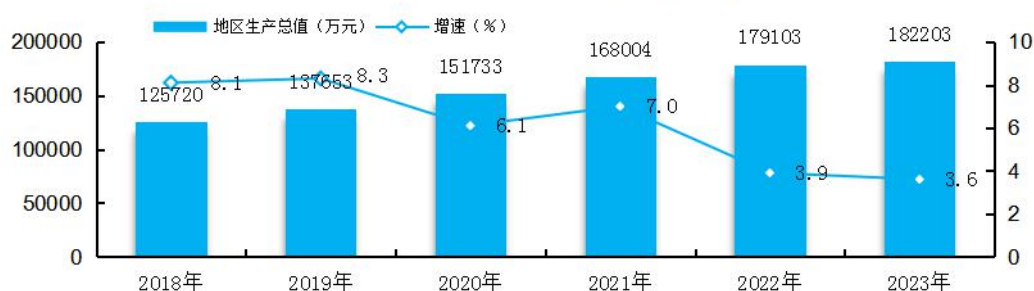
2023 年是民丰县发展历程中极为重要、极不平凡、极具考验的一年，是全面贯彻党的二十大精神开局之年，是实施“十四五”规划承上启下的关键之年，面对复杂严峻的国际环境和艰巨繁重的国内改革发展稳定任务，在自治区党委、和田地委的坚强领导下，在天津市的无私援助和大力支持下，县委、县政府团结带领全县各族人民坚持以习近平新时代中国特色社会主义思想为指导，全面贯彻党的二十大精神，坚持稳字当头、稳中求进工作总基调，积极应对经济下行压力，完整、准确、全面贯彻新发展理念，加快构建新发展格局，国民经济回升向好，高质量发展扎实推进，安全发展基础巩固夯实，民生保障有力有效，社会发展大局和谐稳定。

## 一、综合

初步核算，全年实现地区生产总值（GDP）182203 万元，与上年同期相比增长 3.6%（按可比价格计算，下同）。其中，第一产业实现增加值 34857 万元，增长 0.2%，对经济增长的贡献率为 1.05%，拉动 GDP 增长 0.1 个百分点；第二产业实现增加值 18224 万元，增长 16.7%，对经济增长的贡献率为 39.01%，

拉动 GDP 增长 1.3 个百分点；第三产业实现增加值 129122 万元，增长 3.0%，对经济增长的贡献率为 59.94%，拉动 GDP 增长 2.2 个百分点。第一产业增加值占地区生产总值比重 19.1%，第二产业增加值占地区生产总值比重 10.0%，第三产业增加值占地区生产总值比重 70.9%。人均 GDP42345 元，增长 2.2%。

2018—2023年地区生产总值及增速（%）



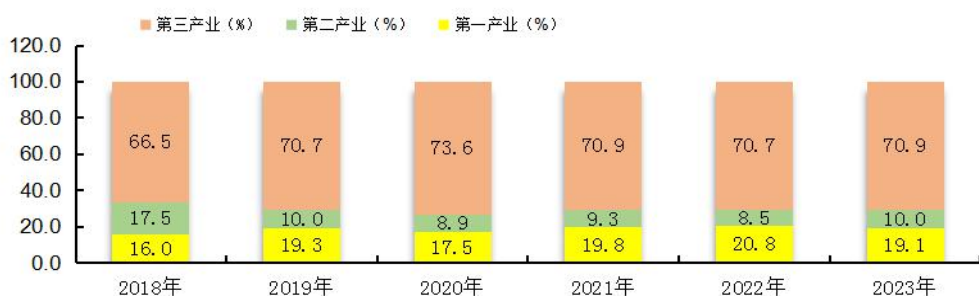
分季度看，一季度增长 2.7%；上半年增长 3.1%；前三季度增长 2.9%；全年增长 3.6%。三次产业比重由上年的 20.8%:8.5%:70.7%调整至 19.1%:10.0%:70.9%。

2023 年国民经济分行业增加值（生产法）

行业	现行价格	可比价格			增量	贡献率%	拉动点%
	2023 年	2023 年	2022 年	增长%			
地区生产总值 (万元)	182203	173833	167735	3.6	6098		
农林牧渔业	37566	33692	33692				
工业	9126	7660	8533	-10.2	-873	-14.32	-0.5
建筑业	9098	8969	5717	56.9	3252	53.33	1.9
批发和零售业	3989	3726	3492	6.7	234	3.84	0.1
交通运输、仓储和邮政业	4559	3814	1583	141.0	2231	36.59	1.3
住宿和餐饮业	1470	1380	1322	4.4	58	0.95	
金融业	4128	3904	4255	-8.2	-351	-5.76	-0.2
房地产业	1837	1742	1759	-1.0	-17	-0.28	

营利性服务业	7239	6750	6618	2.0	132	2.16	0.1
非营利性服务业	103191	102196	100764	1.4	1432	23.48	0.8
第一产业	34857	31153	31089	0.2	64	1.05	0.1
第二产业	18224	16629	14250	16.7	2379	39.01	1.3
第三产业	129122	126051	122396	3.0	3655	59.94	2.2

2018—2023年三次产业增加值占地区生产总值（GDP）比重



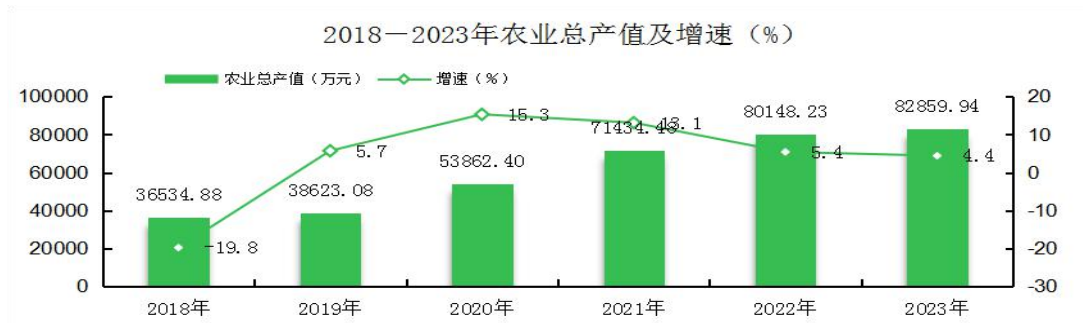
2018—2023年人均生产总值及增速 (%)



全年全县新增城镇就业 389 人。

## 二、农林牧渔业

全年实现农林牧渔业总产值（现价）82859.94 万元，同比增长 4.4%。其中，农业产值 37116.64 万元，增长 48.0%；林业产值 1034.92 万元，下降 18.6%；牧业产值 38939.41 万元，下降 16.8%；渔业产值 34.44 万元，下降 64.1%；服务业产值 5734.53 万元，增长 4.6%。



全年粮食播种面积 57093 亩，增长 24.2%。其中，小麦播种面积 22861 亩，增长 1.5%；玉米播种面积 34062 亩，增长 45.3%；其它谷物播种面积 170 亩，增长 6.9%。

全年粮食总产量 20593.91 吨，增长 27.8%。其中，小麦产量 7912.92 吨，增长 15.4%；玉米产量 12646.99 吨，增长 36.7%；其它谷物产量 34 吨，增长 10.8%。

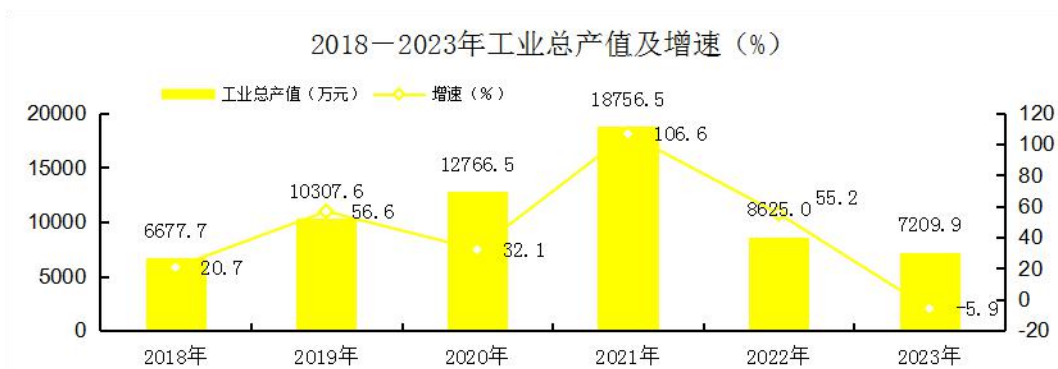
全年特色林果产量 15377.26 吨，下降 4.8%。其中，园林水果产量 1682.21 吨，增长 115.1%；坚果产量 13695.05 吨，下降 10.8%。果用瓜产量 35831.89 吨，下降 122.8%。

全年牛肉产量 2760 吨；羊肉产量 2196 吨；禽肉 708 吨；禽蛋 93 吨；生牛奶 1325 吨。年末牛存栏 5111 头；羊存栏 296657 只；活家禽存栏 78974 只。年内牛出栏 1564 头；羊出栏 110921 只；活家禽出栏 45412 只。

全年农用化肥施用量（折纯）1826 吨，比上年减少 436 吨；农用塑料薄膜使用量 100.34 吨，比上年增加 76 吨；农药使用量 3.23 吨，比上年减少 0.02 吨。

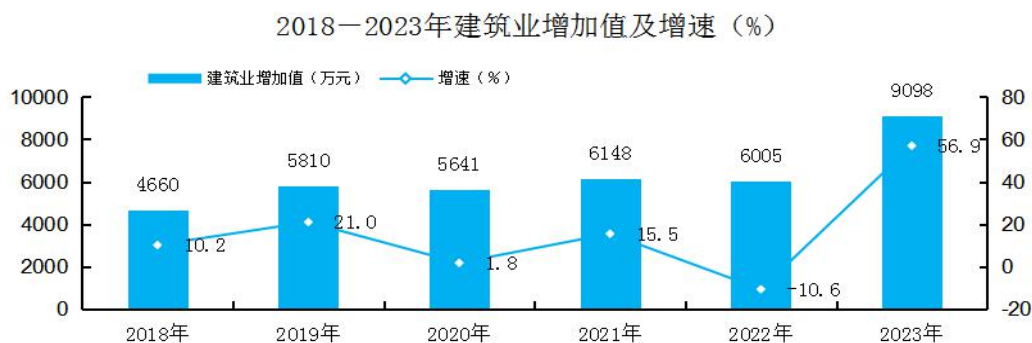
### 三、工业和建筑业

全年实现工业企业总产值 7209.9 万元，同比下降 5.9%；工业企业销售产值 7393.4 万元，同比下降 7.9%。



全年实现全口径工业企业增加值 1993.7 万元，同比下降 0.7%。其中，实现规模以上工业企业增加值 572.5 万元，同比下降 38.0%。

全年实现建筑业增加值 9098 万元，占 GDP 比重 5.0%，对经济增长的贡献率为 53.33%，拉动 GDP 增长 1.9 个百分点。



#### 四、服务业

全年批发和零售业增加值 3989 万元，同比增长 6.7%；交通运输、仓储和邮政业增加值 4559 万元，同比增长 141.0%；住宿和餐饮业增加值 1470 万元，同比增长 4.4%；金融业增加值 4128 万元，同比下降 8.2%；房地产业增加值 1837 万元，同比下降

1.0%；营利性服务业增加值 7239 万元，同比增长 2.0%；非营利性服务业增加值 103191 万元，同比增长 1.4%。



全县公路总里程已达到 1221.86 公里，其中，等级公路 1067.67 公里，等外公路 154.19 公里。

全年公路旅客运输量 12.34 万人次，比上年增长 66.7%。全年铁路旅客运输量 4.1 万人次，比上年增长 74.5%；铁路货物运输量 1331 吨，上年无货物运输量。

年末全县民用汽车保有量 11470 辆（包括拖拉机 848 辆，减少 24 辆），比上年末增加 856 辆，其中，汽车 7410 辆，增加 718 辆；摩托车 3178 辆，增加 163 辆；农用运输车 34 辆，减少 1 辆。个人车辆拥有量达到 7402 辆，增加 345 辆。

全年邮电业务总量达 5258 万元，比上年增长 21.8%。其中，邮政业业务总量 908 万元，增长 14.5%；电信业务量 4350 万元，增长 3.9%。邮政包裹快递业务 4.78 万件，同比增长 12.0%。年末移动电话用户 40677 户，固定电话用户 12168 户。

## 五、全社会固定资产投资

全年全社会固定资产投资额 210789 万元，同比增长 3.1%。

其中，第一产业投资完成 27317 万元，同比增长 119.3%；第二产业投资完成 22697 万元，同比增长 5.2%；第三产业投资完成 160775 万元，同比下降 5.6%。



民间投资项目完成固定资产投资额 75721 万元，占总投资的 36.0%；国家预算项目完成固定资产投资额 135068 万元，占总投资的 64.0%。

#### 分行业 2023 年全社会固定资产投资

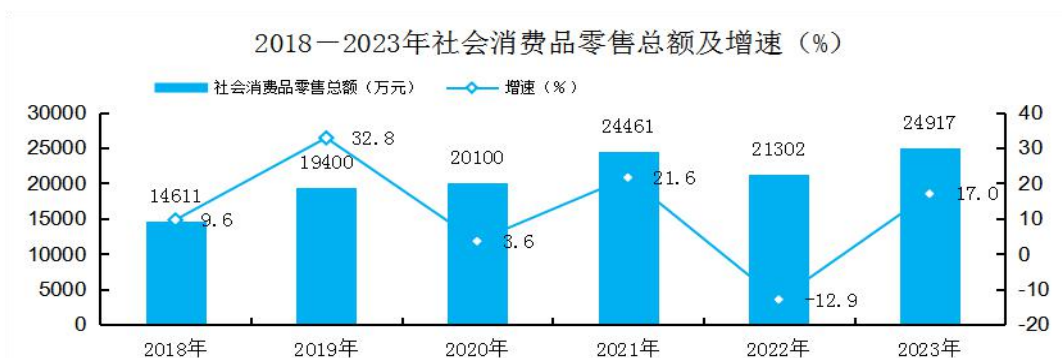
	2023 年	增 速%	增 量	贡献率%	拉动点%
固定资产投资总额 (万元)	210789	3.1	6397		
第一产业投资	27317	119.3	14863	232.34	7.2
第二产业投资	22697	5.2	1132	17.70	0.5
制造业	11264	-9.9			
电力、燃气及水的生产和供应业	11433	26.2			
第三产业投资	160775	-5.6	-9598	-150.04	-4.7
交通运输、仓储和邮政业	29703	-74.9			
批发和零售业	10528	150.1			
住宿和餐饮业	24681	550			
房地产业	700	-81.3			
水利、环境和公共设施管理业	56197	139.8			
居民服务、修理和其他服务业	2464	-12.2			



教育	7315	-7.4			
卫生和社会工作	17274	85.6			
文化、体育和娱乐业	9831	128.6			
公共管理、社会保障和社会组织	2082	90.7			

## 六、国内贸易

全年全社会消费品零售总额 24917.17 万元，同比增长 17.0%。其中，餐费收入 3374.11 万元，同比增长 7.3%；商品零售 21543.06 万元，同比增长 18.6%。



全年限上法人消费品零售额 1028.2 万元，同比增长 24.6%。其中，餐费收入 238.8 万元，同比增长 14.7%；商品零售 789.4 万元，同比增长 27.9%。

## 七、财政、金融和保险业

全年全县公共财政预算收入 12420 万元，同比下降 40.3%；公共财政预算支出 161086 万元，同比下降 2.1%。

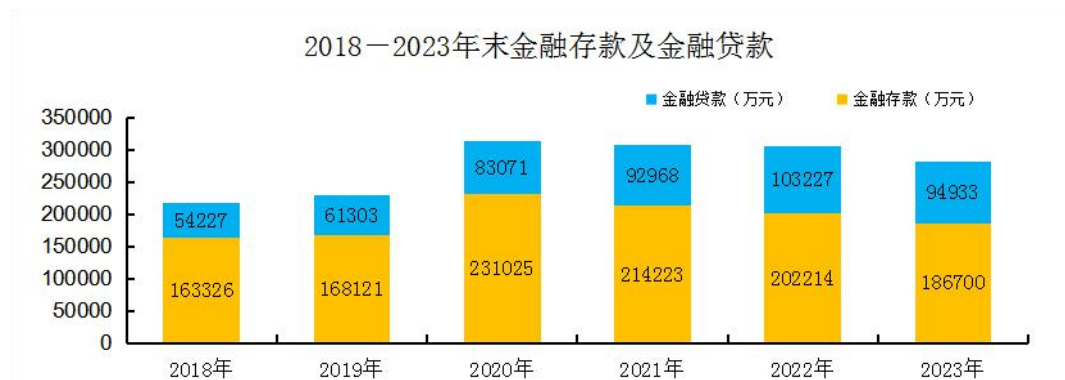




年末全县金融机构各项存款余额 186700 万元，同比下降 7.7%。其中，住户存款 112176 万元，增长 0.4%；非金融企业存款 28798 万元，下降 21.3%；政府存款 45726 万元，下降 15.1%。

年末全县金融机构各项贷款余额 94933 万元，同比下降 8.0%。其中，住户贷款 49427 万元，下降 6.1%；企业及机关团体贷款 45506 万元，下降 10.0%。

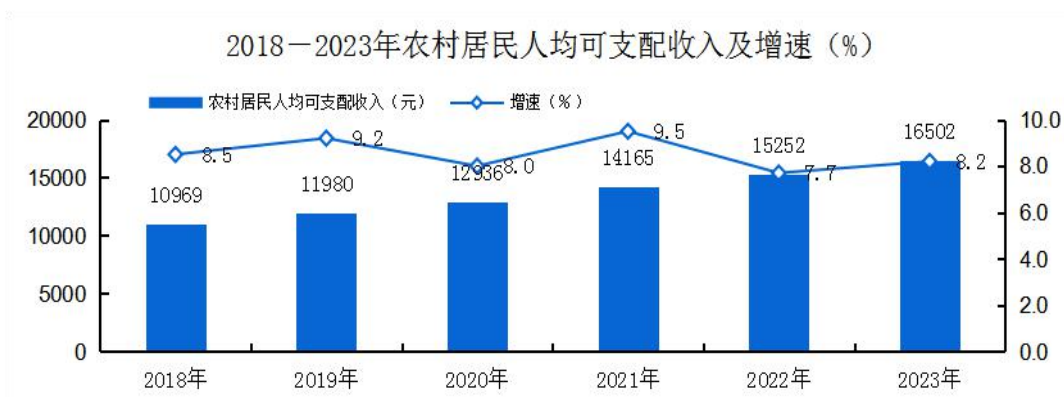
全年实现保费收入 4276.13 万元，同比增长 20.9%；支付各类赔付金额 1895.49 万元，同比增长 27.6%。



## 八、居民收入、社会保障和社会服务

全年全县全体居民人均可支配收入 24836 元，同比增长 6.1%；城镇居民人均可支配收入 35878 元，同比增长 4.2%；农村居民人均可支配收入 16502 元，同比增长 8.2%。



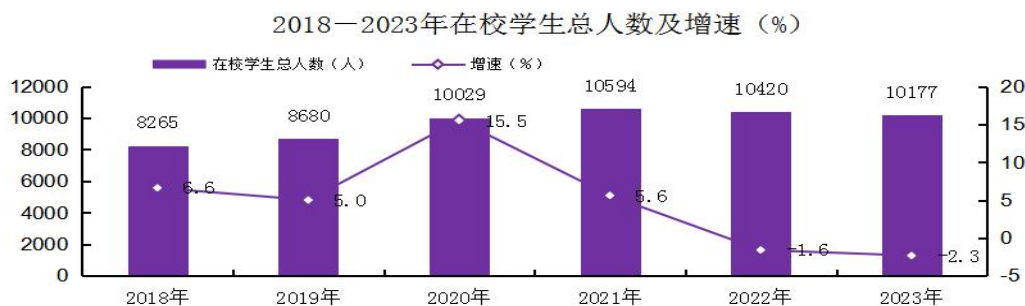


年末全县参加城镇职工基本养老保险人数 6882 人，增长 8.4%；参加基本医疗保险人数 42132 人，增长 1.4%；参加失业保险人数 4764 人，下降 7.1%；参加工伤保险人数 7436 人，下降 9.4%；参加生育保险人数 5374 人，增长 1.1%；参加城乡居民社会养老保险人数 18414 人，下降 4.9%。

## 九、科学技术和教育

全年申报自治区科技项目 1 项，落实项目经费 50 万元。全年完成技术合同登记 2 项，登记额 120 万元。

全县现有各级各类学校 34 所，在校学生 10177 人。其中，幼儿园 17 所，在园幼儿 1405 人；小学 14 所，在校学生 5475 人；中学 3 所，在校学生 3297 人。



## 十、文化旅游、卫生健康和体育

全县共有文化馆 1 所，乡镇综合文化站 8 个，村（社区）文化室 34 个。公共图书馆 1 座，乡镇分馆 7 座，现拥有馆藏图书 22 大类 5.12 万册。专业艺术表演团体 1 个，艺术表演团体开展各类文艺演出活动 130 余场次，邀请安徽演艺集团、新疆京剧团、新疆艺术剧院话剧团、天津歌舞剧院文艺小分队开展“我的中国梦·中华文化耀和田”“戏曲进乡村”巡演活动 17 场次。

博物馆（在建），现有馆藏文物 205 套 641 余件。

全县县级广播电视台 1 座，电视转播发射台 4 座，电视综合覆盖率及广播综合覆盖率 100%。

全年以零距离、民丰好地方客户端、微博等新媒体平台刊播奋进新征程建功新时代、新时代文明实践等主题专栏 50 余个，刊播 860 余篇。制作民丰新闻 520 条，经济高质量发展稿件 145 篇。全年利用抖音、快手、零距离视频号等各平台发布喜闻乐见的新型融媒体作品 2806 部。

全年全县接待国内外游客 55 万人次，旅游直接收入 3.1 亿元。

全县共有医疗卫生机构 46 家，其中，县级医疗卫生单位 2 家、疾病预防控制中心 1 家、妇幼保健站 1 家、乡镇卫生院 5 家、村级卫生室 36 家。医疗卫生机构编制床位 400 张，医疗卫生机构核定人员编制数为 292 人。全部西医 82 名、中医（民族医）28 名、检验 15 名、药剂 35 名。乡村医生 60 名，个体诊所 4 家。拥有 CT（16 排、40 排）、DR、彩色超声诊断仪、腹腔镜、体内

碎石机、高频移动式手术 X 射线机、全自动生化仪、全自动血球分析仪、尿液分析仪、磁针热治疗仪等先进医疗设备。县、乡、村三级医疗预防保健网络健全，医疗机构标准化建设已达标，覆盖率达到 100%。

全县共有全民健身活动中心 1 座、公共体育场 1 个、社会足球场 1 个、篮球场 98 个、排球场 51 个、羽毛球场 37 个、乒乓球 117 个、台球室 30 个、步行道 1 个（5 公里）、全民健身广场 5 个、学校足球场 21 个。全年开展县级各类活动赛事和健身活动 270 场次，累计参与群众 3.8 万人次。

### 十一、民营经济、招商引资

年末全县市场主体总数 3900 户，同比增长 9.7%。其中，内资企业 91 户，同比增长 30.0%；私营企业 618 户，同比增长 16.4%；个体工商户 3061 户，同比增长 8.5%；农民专业合作社 130 户，同比下降 3.0%。



全年新建和续建招商引资项目 10 个，实际到位资金 52200 万元，同比增长 7.7%。其中，新建项目 7 个，到位资金 28900

万元，同比增长 35.7%；续建项目 3 个，到位资金 23300 万元，同比下降 14.3%。



## 十二、全社会用电量

全年全县全社会用电量 30125.25 万千瓦时，同比增长 0.1%。其中，第一产业用电量 14464.48 万千瓦时，增长 11.1%；第二产业用电量 1873.59 万千瓦时，下降 18.9%；第三产业用电量 9225.37 万千瓦时，增长 3.7%。城乡居民生活用电量 4561.81 万千瓦时，下降 22.5%。其中，城镇居民用电量 187.76 万千瓦时，下降 49.1%；乡村居民用电量 4374.05 万千瓦时，下降 20.7%。

## 十三、资源、环境和应急管理

全县已发现矿种 20 种。查明资源储量矿种 4 种，其中，金属矿种 6 种；非金属矿种 14 种。

全年全县空气质量监测站有效监测天数为 359 天，数据有效率为 98.3%；环境空气质量优良天数为 126 天，占有有效天数的 35.1%；轻度污染天数为 84 天，占有有效天数的 23.4%；中度污染天数为 37 天，占有有效天数 10.3%；重度及以上污染天数为 112 天（重度污染占有有效天数的 6.7%；严重污染占有有效天数的

24.5%)。

全年首要污染物为可吸入颗粒物 PM10，日均浓度值为 352 $\mu\text{g}/\text{m}^3$ ，同比下降 23.6%；PM2.5 浓度均值为 81 $\mu\text{g}/\text{m}^3$ ，同比下降 30.8%。年日均值均超过国家二级标准。

全年总用水量 17585.63 万立方米，其中，农业用水 15339.68 万立方米；工业用水 26.94 万立方米；生活用水 301.46 万立方米；人工生态环境补水量 1917.55 万立方米。

#### 十四、对口援助

全年全县加快推进天津援助项目建设步伐，天津市对口援助项目 20 个，援助资金 5600 万元，资金到位率 100%，20 个对口援助项目已全部启动实施，开工率为 100%。

##### 注释：

[1]本公报中数据为初步统计数。部分数据因四舍五入的原因，存在总计与分项合计不等的情况。

[2]地区生产总值(GDP)、各产业增加值绝对数按现价计算，增长速度按不变价格计算。

**资料来源：**本公报中主要经济指标数据来自县统计局；民营企业、个体工商户数据来自县市监局；招商引资到位资金数据来自县商工局；邮政业务数据来自县邮政管理局；电信业务数据、本地固定电话用户、移动电话用户来自中国移动、中国联通、中国电信民丰分公司；财政数据来自县财政局；金融数据来自中国人民银行和田支行；保费收入、全年赔付数据来自县人财保险公司、人寿保险公司、联合财产保险公司；科技和教育数据来自县教科局；文化、旅游和体育数据来自县文旅局；医疗卫生数据来自县卫健委；城镇及农村居民人均可支配收入数据来自国家统计局和田调查队；城镇新增就业再就业数据来自县人社局；残疾人事业数据来自县残联；环保状况、空气状况数据来自县生态环境分局；各类生产安全伤亡数据来自县应急管理局；全社会用电量数据来自国网民丰供电公司；对口援助数据来自县发改委。